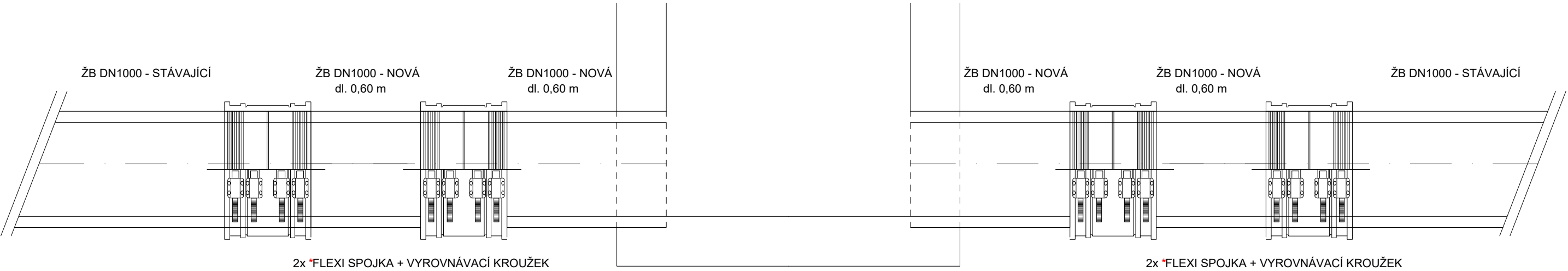
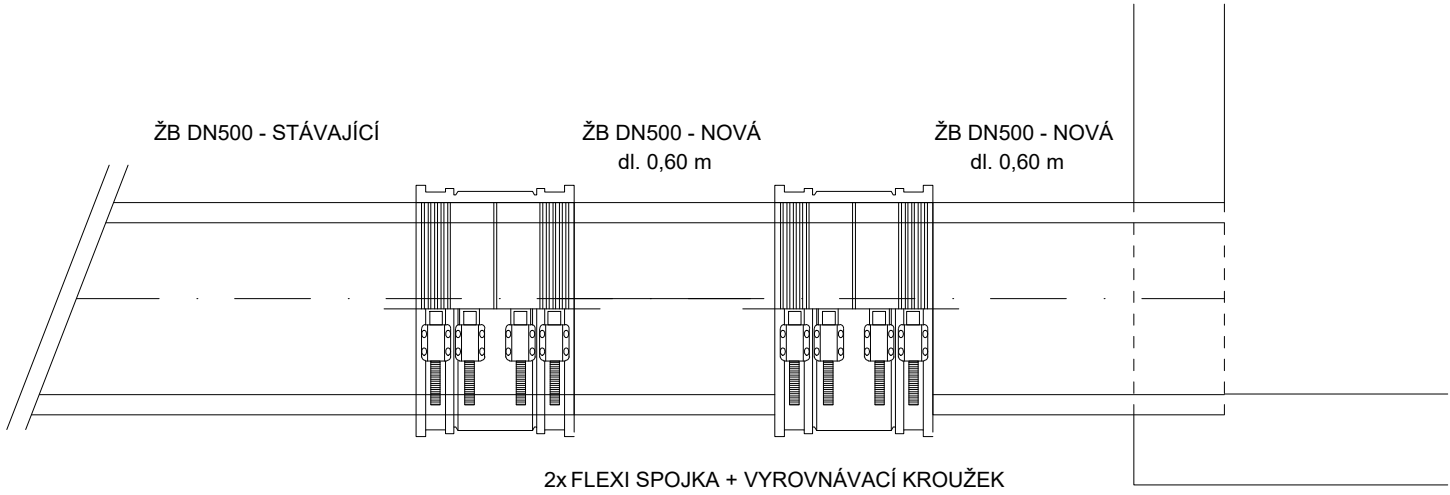






NAPOJENÍ ŽB DN1000/800 DO ŠACHTY Š1 a Š5



PŘEPOJENÍ KANALIZACE DN500 DO ŠACHTY Š4 a Š5



* VNĚJŠÍ ROZMĚR BETONOVÉHO POTRUBÍ BUDE NUTNÉ PŘED OBJEDNÁNÍ PŘÍSLUŠNÉ SPOJKY NA STAVBĚ OVĚŘIT KOPANOU SONDOU!!!

vedoucí projektant	Ing. Kotlán	  	 PROfi Jihlava, spol. s r.o., Pod Příkopem 6, 586 01 Jihlava tel.: 567 579 151, www.profi-ji.cz		
zodp. projektant	Ing. Kotlán				
vypracoval /CAD	Hančík				
kontroloval	Ing. Sedlák				
investor: Město Žďár nad Sázavou			formát	2A4	
Místní komunikace Jamská - Nákupní park, Žďár nad Sázavou			datum	11/2021	
			stupeň	RDS	
			zak.č.	2018-000130	
			paré č.		
obsah			měřítko	č. výkresu	
SPOJE KANALIZAČNÍCH POTRUBÍ				301.6	